

InterScan Mail Security AC入れ替え手順書

トレンドマイクロ株式会社



本書に関する著作権は、トレンドマイクロ株式会社へ独占的に帰属します。
トレンドマイクロ株式会社が事前に承諾している場合を除き、形態および手段を問わず、本書またはその一部を複製することは禁じられています。
本ドキュメントの作成にあたっては細心の注意を払っていますが、本書の記述に誤りや欠落があってもトレンドマイクロ株式会社はいかなる責任も負わないものとします。
本書およびその記述内容は予告なしに変更される場合があります。
TRENDMICROは、トレンドマイクロ株式会社の登録商標です。本ドキュメントに記載されている各社の社名、製品名およびサービス名は、各社の商標または登録商標です。

はじめに

- InterScan Messaging Securityとは、メールのマルウェアやスパムメールなどの検知・防御を提供すると共に容易なサンドボックス製品連携が可能なメールゲートウェイ・セキュリティ・スイート製品です。
- 本資料は、InterScan Messaging Security製品のアクティベーションコード（AC）入れ替えに関する手順書です。
- 本書では、下記の略称を用いています。
 - InterScan Mail Security Virtual Appliance 9.0 「IMSVA」
 - InterScan Mail Security Suite Plus 7.1（Linux版） 「IMSS」
 - Trend Micro Control Manager 「TMCM」

版数	改訂日	内容
第1版	2017年1月	初版として公開

手順概要

1. InterScan Messaging Security 対象バージョン

- InterScan Messaging Security Virtual Appliance 9.0 情報漏洩オプション付
- InterScan Messaging Security Suite 7.1 Linux版

2. 念のため、設定及びログのバックアップをお取り下さい

- AC の移行作業中は一時的に検索サービスの停止が発生します。ご注意ください。
- ACの移行による、設定内容の消去・ログの消去も行われません。

3. 当資料AC入れ替え手順を実施して下さい

- InterScan Messaging Security Virtual Appliance
- InterScan Messaging Security Suite 7.1 Linux版
- Trend Micro Control Manager 経由

IMSVA AC入れ替え手順

IMSVAのAC入れ替え手順①

Trend Micro™ InterScan™ Messaging Security Virtual Appliance

ページキーワード
ダッシュボード
システムステータス
クラウドプレフィルタ
ポリシー
IPフィルタ
レポート
ログ
メール領域とキュー
▼管理
プロキシ
アップデート
コンポーネント
システムとアプリケーション
インポート/エクスポート
デバッグログのエクスポート
エンドユーザメール隔離
通知
IMSVA設定
接続
仮想アナライザの設定
SMTPルーティング
既知のホスト
Transport Layer Security
設定ウィザード
データベースの管理
管理者アカウント
パスワード
製品ライセンス
Smart Protection Network

クラウドプレフィルタ 詳細情報をオンラインで確認
製品: クラウドプレフィルタ
バージョン: 製品版
アクティベーションコード: 新規入力
ステータス: 期限切れ (更新猶予期間内)
有効期限: 2016/12/01
ステータス更新
前回のステータス更新: 2016/01/20

ウイルス対策およびコンテンツフィルタ 詳細情報をオンラインで確認
製品: ウイルス対策およびコンテンツフィルタ
バージョン: 製品版
アクティベーションコード: 新規入力
ステータス: 期限切れ (更新猶予期間内)
有効期限: 2016/12/01
ステータス更新
前回のステータス更新: 2016/01/20

スパムメール対策 (コンテンツ検索) 詳細情報をオンラインで確認
製品: スパムメール対策 (コンテンツ検索)
バージョン: 製品版
アクティベーションコード: 新規入力
ステータス: 期限切れ (更新猶予期間内)
有効期限: 2016/12/01
ステータス更新
前回のステータス更新: 2016/01/20

IPフィルタ 詳細情報をオンラインで確認
製品: IPフィルタ

【管理】タブの製品ライセンスを選択します。

IMSVAのAC入れ替え手順②

Trend Micro™ InterScan™ Messaging Security Virtual Appliance

ページキーワード

ダッシュボード

システムステータス

クラウドプレフィルタ

ポリシー

IPフィルタ

レポート

ログ

メール領域とキュー

▼管理

プロキシ

アップデート

コンポーネント

システムとアプリケーション

インポート/エクスポート

デバッグログのエクスポート

エンドユーザメール隔離

通知

IMSVA設定

接続

仮想アナライザの設定

SMTPルーティング

既知のホスト

Transport Layer Security

設定ウィザード

データベースの管理

管理者アカウント

パスワード

製品ライセンス

Smart Protection Network

クラウドプレフィルタ 詳細情報をオンラインで確認

製品: クラウドプレフィルタ

バージョン: 製品版

アクティベーションコード: [REDACTED] [新規入力](#)

ステータス: 期限切れ (更新猶予期間内)

有効期限: 2016/12/01

ステータス更新

前回のステータス更新: 2016/01/20

ウイルス対策およびコンテンツフィルタ 詳細情報をオンラインで確認

製品: ウイルス対策およびコンテンツフィルタ

バージョン: 製品版

アクティベーションコード: [REDACTED] [新規入力](#)

ステータス: 期限切れ (更新猶予期間内)

有効期限: 2016/12/01

ステータス更新

前回のステータス更新: 2016/01/20

スパムメール対策 (コンテンツ検索) 詳細情報をオンラインで確認

製品: スパムメール対策 (コンテンツ検索)

バージョン: 製品版

アクティベーションコード: [REDACTED] [新規入力](#)

ステータス: 期限切れ (更新猶予期間内)

有効期限: 2016/12/01

ステータス更新

前回のステータス更新: 2016/01/20

IPフィルタ 詳細情報をオンラインで確認

製品: IPフィルタ

新規入力をクリックします。

IMSVAのAC入れ替え手順③



The screenshot shows the web interface of the Trend Micro InterScan Messaging Security Virtual Appliance. The title bar at the top reads "Trend Micro™ InterScan™ Messaging Security Virtual Appliance". On the left is a navigation menu with the following items: "ページキーワード" (Page Keyword), "ダッシュボード" (Dashboard), "システムステータス" (System Status), "クラウドプレフィルタ" (Cloud Prefilter), "ポリシー" (Policy), "IPフィルタ" (IP Filter), "レポート" (Report), and "ログ" (Log). The main content area is titled "アクティベーションコードの新規入力" (New Activation Code Input) and includes a help icon. Below the title, a message states: "アクティベーションコードがない場合は、製品に付属のレジストレーションキーを使用して [オンライン登録](#) をします。" (If there is no activation code, use the registration key included with the product to [register online](#).) The form contains two input fields: "製品:" (Product) with the value "クラウドプレフィルタ" (Cloud Prefilter), and "新しいコード:" (New Code) which is currently empty and highlighted with a red rectangular border. Below the form are two buttons: "< 戻る" (Back) and "アクティベート" (Activate).

新しいアクティベーションコードを入力します。

IMSVAのAC入れ替え手順④



The screenshot shows the web interface of the Trend Micro InterScan Messaging Security Virtual Appliance. The title bar at the top reads "Trend Micro™ InterScan™ Messaging Security Virtual Appliance". On the left is a navigation menu with items: "ページキーワード", "ダッシュボード", "システムステータス", "クラウドプレフィルタ", "ポリシー", "IPフィルタ", "レポート", and "ログ". The main content area is titled "アクティベーションコードの新規入力" (New Input of Activation Code). Below the title, a message states: "アクティベーションコードがない場合は、製品に付属のレジストレーションキーを使用して [オンライン登録](#) をします。" (If there is no activation code, use the registration key included with the product to [register online](#).) Below this message is a form with two rows: "製品:" (Product) with the value "クラウドプレフィルタ" (Cloud Prefilter), and "現在のコード:" (Current Code) with a greyed-out input field. Below the current code field is a "新しいコード:" (New Code) input field. At the bottom of the form are two buttons: "< 戻る" (Back) and "アクティベート" (Activate). The "アクティベート" button is highlighted with a red rectangle.

アクティベートをクリック
します。

IMSVAのAC入れ替え手順⑤

Trend Micro™ InterScan™ Messaging Security Virtual Appliance

ページキーワード

ダッシュボード

システムステータス

クラウドプレフィルタ

▶ ポリシー

▶ IPフィルタ

▶ レポート

▶ ログ

クラウドプレフィルタ [詳細情報をオンラインで確認](#)

製品:	クラウドプレフィルタ
バージョン:	製品版
アクティベーションコード:	<input type="text"/> 新規入力
ステータス:	アクティベート済み
有効期限:	2017/12/07

[ステータス更新](#)

前回のステータス更新: 2016/12/12

新しいアクティベーションコードで、
アクティベートされていることを確認します。

IMSVAのAC入れ替え手順⑥

Trend Micro™ InterScan™ Messaging Security Virtual Appliance

ページキーワード

ダッシュボード

システムステータス

クラウドプレフィルタ

ポリシー

IPフィルタ

レポート

ログ

メール領域とキュー

▼管理

プロキシ

アップデート

コンポーネント

システムとアプリケーション

インポート/エクスポート

デバッグログのエクスポート

エンドユーザーメール隔離

通知

IMSVA設定

接続

仮想アナライザの設定

SMTPルーティング

既知のホスト

Transport Layer Security

設定ウィザード

データベースの管理

管理者アカウント

パスワード

製品ライセンス

Cloud Protection Modules

クラウドプレフィルタ 詳細情報をオンラインで確認

製品: クラウドプレフィルタ

バージョン: 製品版

アクティベーションコード: [Redacted] [新規入力](#)

ステータス: アクティベート済み

有効期限: 2017/12/07

[ステータス更新](#)

前回のステータス更新: 2016/12/12

ウイルス対策およびコンテンツフィルタ 詳細情報をオンラインで確認

製品: ウイルス対策およびコンテンツフィルタ

バージョン: 製品版

アクティベーションコード: [Redacted] [新規入力](#)

ステータス: 期限切れ (更新猶予期間内)

有効期限: 2016/12/01

[ステータス更新](#)

前回のステータス更新: 2016/01/20

スパムメール対策 (コンテンツ検索) 詳細情報をオンラインで確認

製品: スпамメール対策 (コンテンツ検索)

バージョン: 製品版

アクティベーションコード: [Redacted] [新規入力](#)

ステータス: 期限切れ (更新猶予期間内)

有効期限: 2016/12/01

[ステータス更新](#)

前回のステータス更新: 2016/01/20

IPフィルタ 詳細情報をオンラインで確認

他のコンポーネントも
同様にアクティベートします。

IMSVAのAC入れ替え手順⑦

▼管理

- プロキシ
- アップデート
- コンポーネント
- システムとアプリケーション
- インポート/エクスポート
- デバッグログのエクスポート
- エンドユーザメール隔離
- 通知
- IMSVA設定
- 接続
- 仮想アナライザの設定
- SMTPルーティング
- 既知のホスト
- Transport Layer Security
- 設定ウィザード
- データベースの管理
- 管理者アカウント
- パスワード
- 製品ライセンス
- Smart Protection Network

IPフィルタ 詳細情報をオンラインで確認

製品:	IPフィルタ
バージョン:	製品版
アクティベーションコード:	<input type="text"/> 新規入力
ステータス:	アクティベート済み
有効期限:	2017/12/07

ステータス更新

前回のステータス更新: 2016/12/12

注意: メールレピュテーションとIPプロファイラで構成されるIPフィルタでは、スパムメール対策(コンテンツ検索)と同じアクティベーションコードを使用します。スパムメール対策をアクティベートするときにIPフィルタのライセンス情報も表示されます。

Trend Micro Email Encryption

製品:	Trend Micro Email Encryption
バージョン:	
アクティベーションコード:	<input type="text"/> 新規入力
ステータス:	アクティベーション未完了
有効期限:	

注意: Trend Micro Email Encryptionを正常にアクティベートしたら、[暗号化設定](#)に移動してサービスとドメインを登録してください。

規制コンプライアンス 詳細情報をオンラインで確認

製品:	規制コンプライアンス
バージョン:	製品版
アクティベーションコード:	<input type="text"/> 新規入力
ステータス:	アクティベート済み
有効期限:	2017/12/07

ステータス更新

前回のステータス更新: 2016/12/12

規制コンプライアンスは、アクティベーションコードが異なりますが、入力方法は同じです。新規入力よりアクティベートが可能です。

IMSS AC入れ替え手順

IMSSのAC入れ替え手順に関して

- 本章では、InterScan Mail Security Suite Plus 7.1（Linux版）の管理コンソールからACの入力を行いアクティベートする手順を解説します。

IMSSSのAC入れ替え手順①

TREND MICRO™ InterScan Messaging Security Suite™

概要	<p>❌ InterScan MSS (ウイルス対策およびコンテンツフィルタ) はアクティベートされていません。セキュリティ対策を最新に保つためには、製品のアクティベーションが必要です。</p> <p>製品の更新について</p>
▶ ポリシー	
▶ レポート	
▶ ログ	
▶ 隔離およびアーカイブ	
▼ 管理	
アップデート	
通知	
インポート/エクスポート	
InterScan MSSの設定	
接続	
SMTPルーティング	
設定ウィザード	
管理者アカウント	
ユーザ隔離アクセス	
パスワード	
製品ライセンス	

InterScan MSS (ウイルス対策およびコンテンツフィルタ)

製品:	InterScan MSS (ウイルス対策およびコンテンツフィルタ)
バージョン:	
アクティベーションコード:	新規入力
ステータス:	アクティベーション未完了
有効期限:	

スパムメール対策 (コンテンツ検索)

製品:	スパムメール対策 (コンテンツ検索)
バージョン:	
アクティベーションコード:	新規入力
ステータス:	アクティベーション未完了
有効期限:	

IPフィルタ

製品:	IPフィルタ
バージョン:	
アクティベーションコード:	新規入力
ステータス:	アクティベーション未完了
有効期限:	

注意: ERSとIPプロファイラで構成されるIPフィルタでは、スパムメール判定 (コンテンツ検索) と同じアクティベーションコードを使用します。スパムメール判定をアクティベートするときIPフィルタのライセンス情報も表示されます。

【管理】タブの製品ライセンスを選択します。

IMSSSのAC入れ替え手順②

TREND MICRO™InterScan Messaging Security Suite™

概要

ポリシー

レポート

ログ

隔離およびアーカイブ

管理

アップデート

通知

インポート/エクスポート

InterScan MSSの設定

接続

SMTPルーティング

設定ウィザード

管理者アカウント

ユーザ隔離アクセス

パスワード

製品ライセンス

InterScan MSS (ウイルス対策およびコンテンツフィルタ) はアクティベートされていません。セキュリティ対策を最新に保つためには、製品のアクティベーションが必要です。

製品の更新について

スパムメール対策 (コンテンツ検索) はアクティベートされていません。セキュリティ対策を最新に保つためには、製品のアクティベーションが必要です。

製品の更新について

InterScan MSS (ウイルス対策およびコンテンツフィルタ)

製品: InterScan MSS (ウイルス対策およびコンテンツフィルタ)

バージョン:

アクティベーションコード: [新規入力](#)

ステータス: アクティベーション未完了

有効期限:

スパムメール対策 (コンテンツ検索)

製品: スパムメール対策 (コンテンツ検索)

バージョン:

アクティベーションコード: [新規入力](#)

ステータス: アクティベーション未完了

有効期限:

IPフィルタ

製品: IPフィルタ

バージョン:

アクティベーションコード: [新規入力](#)

ステータス: アクティベーション未完了

有効期限:

注意: ERSとIPプロファイラで構成されるIPフィルタでは、スパムメール判定 (コンテンツ検索) と同じアクティベーションコードを使用します。スパムメール判定をアクティベートするときIPフィルタのライセンス情報も表示されます。

新規入力をクリックします。

IMSSのAC入れ替え手順③

The screenshot shows the 'Activation Code Replacement' page in the IMSS web interface. The left sidebar contains a navigation menu with the following items: 概要 (Overview), ポリシー (Policy), レポート (Report), ログ (Log), 隔離およびアーカイブ (Quarantine and Archiving), 管理 (Management), アップデート (Update), 通知 (Notification), インポート/エクスポート (Import/Export), InterScan MSSの設定 (InterScan MSS Settings), 接続 (Connection), SMTPルーティング (SMTP Routing), 設定ウィザード (Setup Wizard), 管理者アカウント (Administrator Account), ユーザー隔離アクセス (User Quarantine Access), パスワード (Password), and 製品ライセンス (Product License). The main content area is titled 'アクティベーションコードの新規入力' (New Activation Code Input). It includes a note: 'アクティベーションコードがない場合は、製品に付属のレジストレーションキーを使用して [オンライン登録](#)をします。' (If there is no activation code, use the registration key included with the product to [register online](#)). Below this, there are fields for '製品:' (Product) with the value 'InterScan MSS (ウイルス対策およびコンテンツフィルタ)' (InterScan MSS (Antivirus and Content Filter)), '現在のコード:' (Current Code), and '新しいコード:' (New Code). The '新しいコード:' field is highlighted with a red rectangle. At the bottom of the form are two buttons: '< 戻る' (Back) and 'アクティベート' (Activate).

新しいアクティベーションコードを入力します。

IMSSのAC入れ替え手順④



The screenshot shows the 'TREND MICRO™ InterScan Messaging Security Suite™' web interface. On the left is a navigation menu with items: 概要, ポリシー, レポート, ログ, 隔離およびアーカイブ, ▼管理, アップデート, 通知, インポート/エクスポート, InterScan MSSの設定, 接続, SMTPルーティング, 設定ウィザード (with a red icon), 管理者アカウント, ユーザ隔離アクセス, パスワード, and 製品ライセンス (highlighted in red). The main content area is titled 'アクティベーションコードの新規入力' (New Activation Code Input) and includes a help icon. Below the title is a note: 'アクティベーションコードがない場合は、製品に付属のレジストレーションキーを使用して オンライン登録をします。' (If there is no activation code, use the registration key included with the product to register online). A form contains the following fields: '製品:' (Product) with the value 'InterScan MSS (ウイルス対策およびコンテンツフィルタ)', '現在のコード:' (Current Code), and '新しいコード:' (New Code) with a text input field. At the bottom of the form are two buttons: '< 戻る' (Back) and 'アクティベート' (Activate), with the 'アクティベート' button highlighted by a red rectangle.

アクティベートをクリック
します。

IMSSSのAC入れ替え手順⑤

TREND MICRO™ InterScan Messaging Security Suite™

製品ライセンス情報

スパムメール対策（コンテンツ検索）はアクティベートされていません。
セキュリティ対策を最新に保つためには、製品のアクティベーションが必要です。

製品の更新について

InterScan MSS (ウイルス対策およびコンテンツフィルタ) 詳細情報をオンラインで確認

製品:	InterScan MSS (ウイルス対策およびコンテンツフィルタ)
バージョン:	製品版
アクティベーションコード:	<input type="text"/> 新規入力
ステータス:	アクティベート済み
有効期限:	2017/12/07

[ステータス更新](#)

前回のステータス更新: 2016/12/16

新しいアクティベーションコードで、
アクティベートされていることを確認します。

IMSSのAC入れ替え手順⑥

TREND MICRO™ InterScan Messaging Security Suite™

概要
▶ ポリシー
▶ レポート
▶ ログ
▶ 隔離およびアーカイブ
▼ 管理
アップデイト
通知
インポート/エクスポート
InterScan MSSの設定
接続
SMTPルーティング
設定ウィザード
管理者アカウント
ユーザー隔離アクセス
パスワード
製品ライセンス

製品ライセンス情報

スパムメール対策 (コンテンツ検索) はアクティベートされています。セキュリティ対策を最新に保つためには、製品のアクティベーションが必要です。

製品の更新について

InterScan MSS (ウイルス対策およびコンテンツフィルタ) 詳細情報をオンラインで確認

製品: InterScan MSS (ウイルス対策およびコンテンツフィルタ)
バージョン: 製品版
アクティベーションコード: [Redacted] 新規入力
ステータス: アクティベート済み
有効期限: 2017/12/07
[ステータス更新]

スパムメール対策 (コンテンツ検索)

製品: スпамメール対策 (コンテンツ検索)
バージョン:
アクティベーションコード: [Redacted] 新規入力
ステータス: アクティベーション未完了
有効期限:

IPフィルタ

製品: IPフィルタ
バージョン:
アクティベーションコード: [Redacted] 新規入力
ステータス: アクティベーション未完了
有効期限:
注意: ERSとIPプロファイルで構成されるIPフィルタでは、スパムメール判定 (コンテンツ検索) と同じアクティベーションコードを使用します。スパムメール判定をアクティベートするときにIPフィルタのライセンス情報も表示されます。

スパムメール対策とIPフィルタも同様にそれぞれ新規入力よりアクティベートが可能です。

なおIPフィルタは、スパムメール判定 (コンテンツ検索) と同じアクティベーションコードを使用します。

スパムメール判定をアクティベートするときにIPフィルタのライセンス情報も表示されます。

TMCM経由 AC入れ替え手順

※TMCMでIWSS・IWSVAのライセンス管理をされているお客様は、
次頁以降の手順をご参照ください。

TMCM経由 AC入れ替え手順①

Trend Micro™ InterScan™ Messaging Security Virtual Appliance

ページキーワード

ダッシュボード
システムステータス
クラウドプレフィルタ
ポリシー
IPフィルタ
レポート
ログ
メール領域とキュー
▼ 管理
プロキシ
アップデート
コンポーネント
システムとアプリケーション
インポート/エクスポート
デバッグログのエクスポート
エンドユーザーメール隔離
通知
IMSSV(設定)
接続
仮想ファイバの設定
SMTPルーティング
既知のホスト
Transport Layer Security
設定ウィザード
データベースの管理
管理者アカウント
パスワード
製品ライセンス
Smart Protection Network

接続

コンポーネント LDAP POP3 Control Managerサーバ NTP設定 下位IPアドレス

接続ステータス

imsva 登録済みControl Managerサーバ: [redacted]

Control Managerサーバの設定

IMSSVAをControl Managerで管理するには、Control Manager MCPエージェントを有効にして、すべてのControl Managerサーバの設定項目を入力してください。

全エージェントを登録解除

☒ MCPエージェントを有効にする

サーバ: [redacted]

通信プロトコル:
☒ HTTPポート: 80
☐ HTTPSポート: 443

Webサーバ認証

ユーザ名: [redacted]
パスワード: [redacted]

プロキシ設定

☐ プロキシを有効にする

プロキシのタイプ: HTTP

プロキシサーバ: [redacted]

ポート: [redacted]

ユーザ名: [redacted]
パスワード: [redacted]

保存 キャンセル

IMSS/IMSSVAがTMCMに登録されていることを確認します。

TREND MICRO Control Manager™

★ ダッシュボード ディレクトリ ポリシー ログ レポート アップデート 運用管理

管理下のサーバ

サーバの種類: InterScan Messaging Security Virtual Appliance

追加 表示の更新 プロキシの設定 クラウドサービスの設定 ディレクトリ管理

サーバ	表示名	製品
https://[redacted]	imsva_IMSSVA	InterScan Messaging Security Virtual Appliance 9.0

IMSSVA/IMSS管理画面：
[管理]-[接続]-[Control Managerサーバ]

TMCM管理画面：[運用管理]-[管理下のサーバ]

TMCМ経由 AC入れ替え手順②



Control Manager™



ダッシュボード

ディレクトリ ▾

ポリシー ▾

ログ ▾

レポート ▾

アップデート ▾

運用管理 ▾

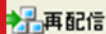
ライセンス管理



期限切れのアクティベーションコードを隠す



追加と配信



再配信



削除

アクティベーションコード

注意

製品

ステータス

種類



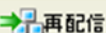
6

✓アクティベート済み

製品版



追加と配信



再配信



削除

[運用管理]タブの[ライセンス管理]-[管理下の製品]を選択し、
[追加と配信]を押下してライセンス入力を行います。

TMCM経由 AC入れ替え手順③

新しいライセンスの追加と配信

手順1: アクティベーションコードの入力 >>> 手順2

アクティベーションコード

新しいアクティベーションコード: *-*-*-*-*-*-*-*-*-*-*-*-*-*-*-*

次へ>

キャンセル

新しいACを入力後、適用したい製品を選択し、対象製品にACを配信します。


新しいライセンスの追加と配信

手順1 >>> 手順2: 対象の選択

ライセンス情報

アクティベーションコード:
ステータス: アクティベーション未完了
種類: 製品版
有効期限: 2017/12/07 午前 12:00:00
注意:

製品を選択してアクティベーションコードを配信する



< 戻る 完了 キャンセル

TMCM経由 AC入れ替え手順④

ライセンス管理

☒ 期限切れのアクティベーションコードを隠す

<div>追加と配信</div> <div>再配信</div> <div>削除</div>					
アクティベーションコード		注意	製品	ステータス	種類
<div></div>			<u>1</u>	<div>✓</div> アクティベート済み	製品版
<div></div>			<u>5</u>	<div>✓</div> アクティベート済み	製品版
<div>追加と配信</div> <div>再配信</div> <div>削除</div>					

アドホックエリの結果

ビュー名: 製品ライセンス詳細情報

<div>新規クエリ CSV形式で出力 XML形式で出力</div>					
製品のエンティティ名	製品	製品バージョン	管理下のサービス	ライセンスステータス	製品の種類
imsva92.eselab.local_IMSVA	InterScan Messaging Security Virtual Appliance	8.5	トレンドマイクロのウイルス対策とコンテンツフィルタ	アクティベート済み	製品版
imsva92.eselab.local_IMSVA	InterScan Messaging Security Virtual Appliance	8.5	スパムメール対策 (コンテンツ検索)	アクティベート済み	製品版
imsva92.eselab.local_IMSVA	InterScan Messaging Security Virtual Appliance	8.5	メールレディューションサービス	アクティベート済み	製品版
<div>新規クエリ CSV形式で出力 XML形式で出力</div>					

TMCMの管理画面にて、適用対象のACのステータスと製品のライセンスステータスが[アクティベート済み]である事をご確認ください。

TMCM経由 AC入れ替え手順⑤

TREND MICRO™ InterScan Messaging Security Suite™

製品ライセンス情報

InterScan MSS (ウイルス対策およびコンテンツフィルタ) 詳細情報をオンラインで確認

製品: InterScan MSS (ウイルス対策およびコンテンツフィルタ)

バージョン: 製品版

アクティベーションコード: [REDACTED] [新規入力](#)

ステータス: アクティベート済み

有効期限: 2017/12/01

[ステータス更新](#)

前回のステータス更新: 2016/12/26

スパムメール対策 (コンテンツ検索) 詳細情報をオンラインで確認

製品: スパムメール対策 (コンテンツ検索)

バージョン: 製品版

アクティベーションコード: [REDACTED] [新規入力](#)

ステータス: アクティベート済み

有効期限: 2017/12/07

[ステータス更新](#)

前回のステータス更新: 2016/12/27

IMSS/IMSVAの[管理]-[製品ライセンス]にて、
新しいACがアクティベートされているかご確認ください。

Thank you.